



รุ่น Honda CT125  
อุปกรณ์ตกแต่งรถจักรยานยนต์

TOP FRONT CARRIER  
เหล็กบรรทุกไฟหน้า

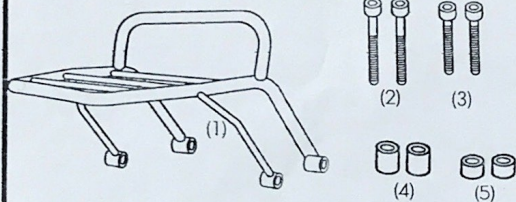
หมายเลขชิ้นส่วน APK2EAL61300TA

วันที่ออกคู่มือ  
15/2/20

วันที่ผลิตสินค้า (ตารางตรงกับวันที่)

โปรดให้คู่มือการติดตั้งนี้แก่ลูกค้า เมื่อทำการติดตั้งเสร็จ

รายการชิ้นส่วน



ลำดับที่	รายการ	จำนวน
(1)	เหล็กบรรทุกไฟหน้า	1
(2)	โบลต์หัววง M6x55	2
(3)	โบลต์หัววง M6x40	2
(4)	คอลล่า D18d7h26	2
(5)	คอลล่า D18d7h8	2



เครื่องมือและอุปกรณ์ที่จำเป็น

- ประแจบิด
- ประแจหกเหลี่ยม



ข้อควรระวัง

- ควรติดตั้งที่ศูนย์บริการ หรือช่างรถจักรยานยนต์

**คำเตือน warning**

การติดตั้งอะไหล่ตกแต่งจะต้องดำเนินการภายใต้ขอบเขตที่กฎหมายกำหนด การติดตั้งและการใช้งานอะไหล่ตกแต่งถือว่าเป็นความรับผิดชอบของเจ้าของรถ หรือผู้ใช้งานเอง ควรตรวจสอบความปลอดภัยของตัวรถก่อนทำการติดตั้ง ควรศึกษาคู่มือการใช้งานให้ครบถ้วนก่อนทำการติดตั้งเพื่อความถูกต้อง ก่อนขึ้นขี่รถควรตรวจสอบการติดตั้งอะไหล่ตกแต่งอย่างถี่ถ้วนเสมอ หากมีสิ่งผิดปกติเกิดขึ้นขณะขับขี่ควรหยุดทันทีและนำไปตรวจสอบที่ศูนย์บริการ

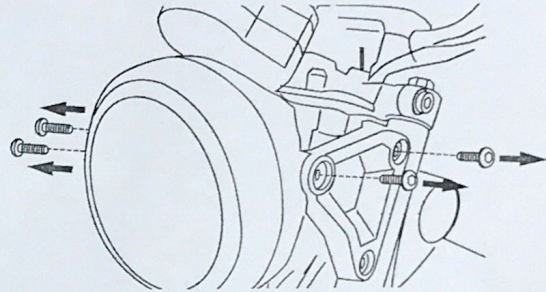
\*อะไหล่ตกแต่งนี้อาจมีความแตกต่างในด้านคุณภาพและความทนทานจากอะไหล่มาตรฐานของรถ\* การติดตั้งใช้งานอะไหล่ตกแต่งต้องติดตั้งให้ถูกต้องตามรูปและตำแหน่งที่กำหนดไว้ไม่ควรดัดแปลงหรือนำไปใช้กับรถรุ่นอื่นหรือตำแหน่งที่นอกเหนือจากที่กำหนด\* ในกรณีที่เกิดความผิดปกติขึ้นกับตัวรถเนื่องจากการติดตั้งอะไหล่ตกแต่งจะไม่สามารถเรียกประกันหรือบริการคุ้มครองได้\* อะไหล่ตกแต่งบางชนิดอาจจำเป็นต้องขึ้นทะเบียนเปลี่ยนแปลงต่อต้นกับหน่วยงานราชการที่รับผิดชอบ\* ราคาและรายละเอียดของอะไหล่ตกแต่งนี้อาจมีการเปลี่ยนแปลงหรือยกเลิกการจำหน่ายได้โดยไม่แจ้งให้ทราบล่วงหน้าอีกทั้งกรณีการจัดส่งอาจต้องใช้เวลาตาม\* ราคาขายจะถูกกำหนดโดยทางร้านผู้จัดจำหน่าย\* คุณภาพและประสิทธิภาพรวมถึงการใช้งานของชิ้นส่วนตกแต่งทางผู้ผลิตหรือผู้จัดจำหน่ายเป็นผู้รับผิดชอบ

ราคา : รุ่น ที่จำหน่าย  
ผลิต : ประเทศไทย  
PRINTED IN THAILAND

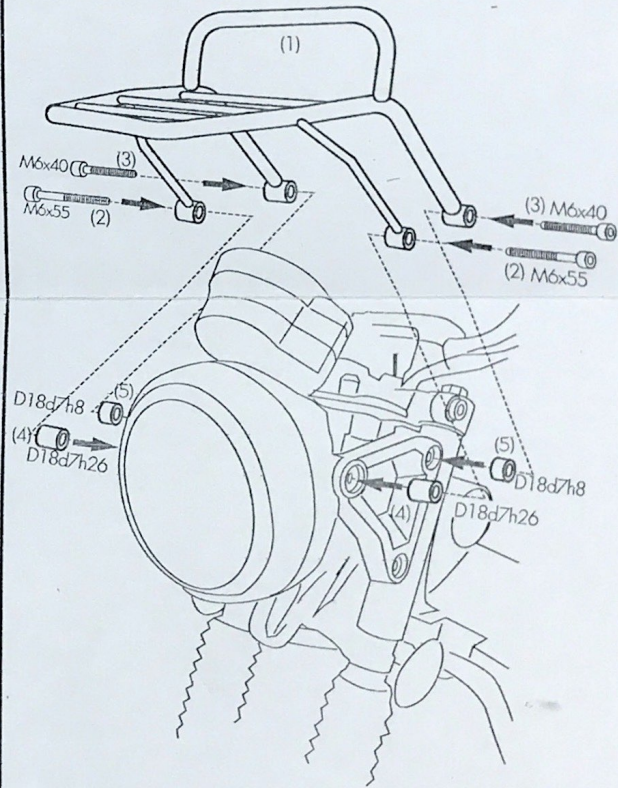
**คู่มือการติดตั้ง ๕ instruction**

กรุณาศึกษาคู่มือการประกอบก่อนทำการติดตั้งอุปกรณ์

1 กอดโบลต์ยึดประกับไฟหน้าตามตำแหน่งในภาพประกอบ แล้วก็บีบไว้



2 ประกอบเหล็กบรรทุกไฟหน้าเข้ากับประกับไฟหน้า โดยสอดคอลล่าและใช้โบลต์หัววงหรือสแควร์คัท ตามขนาดในภาพประกอบ โดยค่อยๆขันเข้าพร้อมๆกันไปให้เป็น



**คำแนะนำ suggestion**

หลังจากติดตั้งเสร็จแล้ว ควรตรวจสอบความเรียบร้อยก่อนนำไปใช้งาน

- ไม่ควรบรรทุกน้ำหนักเกิน 2 กิโลกรัม
- ไม่ควรบรรทุกสิ่งของสูงเกินไปซึ่งอาจบังทัศนวิสัย และมีพาดคอมมิชชี
- ห้ามติดกล่อง topbox เนื่องจากข้อจำกัดในการรับน้ำหนักและความปลอดภัย
- หากมีการบรรทุก ให้ใช้สายรัดพวงยึดสิ่งของให้แน่น